



Канал адаптации 02 - сброс показаний сервисного указателя после проведения сервисного обслуживания

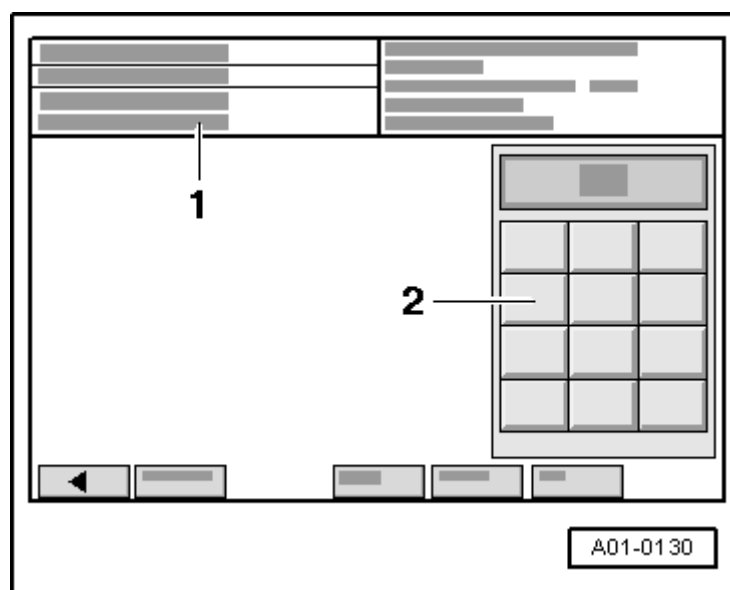
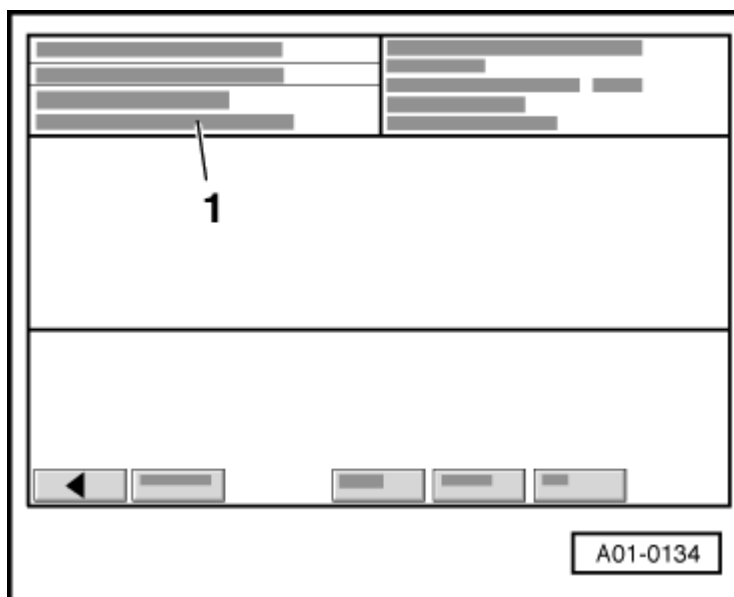
Инструкция

„Канал адаптации 02“ может быть использован только для комбинации приборов начиная с уровня данных „D05“.

- t Сервисный указатель предназначен для того, чтобы напоминать водителю о необходимости проведения сервисного обслуживания. Индикация появляется на дисплее счетчика дневного пробега.
- t При включении зажигания на дисплее счетчика дневного пробега в течение нескольких секунд мигают сведения о следующем сервисе.
- t Напоминание о сервисе появляется за 10 дней/1000 км до необходимости проведения сервисного обслуживания. Пример: в автомобиле с 1998 модельного года появляется напоминание „сервис OEL“ после пробега в 14000 км.
- t При необходимости проведения сервисного обслуживания текстовое напоминание мигает на дисплее счетчика дневного пробега в течение 60 секунд после включения зажигания.
- t Действительные заданные величины → [Выпуск802](#).
- t Сброс данных сервисного указателя возможен и без использования диагностического комплекса -VAS 5051B- → [Глава](#).

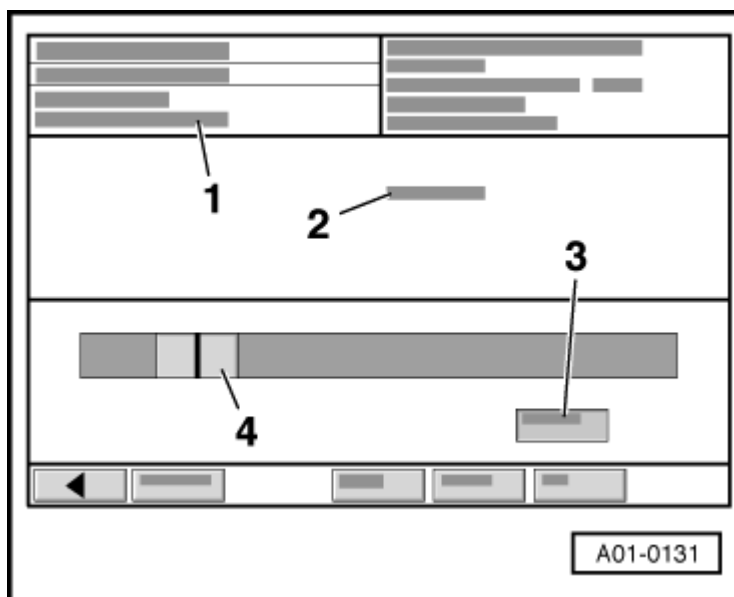
Индикация на -VAS 5051B-:

- 1 - Ввести номер канала
- На клавиатуре -2- нажать кнопку  для „канала адаптации 02“ и подтвердить ввод нажатием кнопки .



Индикация на -VAS 5051B-:

- 1 - Считать и протестировать канал 2
- 4 - Рычаг находится на фактическом параметре адаптации



Сервисное обслуживание	
00	Сервис не требуется
01	Требуется сервис OEL
10	Требуется сервис INSP
11	Требуется сервис OEL и сервис INSP

Следующим параметром адаптации можно сбросить напоминание о сервисе:

Стереть напоминание	
00	Стереть напоминание о сервисе OEL и сервисе INSP
10	Стереть напоминание о сервисе OEL
01	Стереть напоминание о сервисе INSP

- С помощью рычага изменить параметр адаптации ☐ „А - Изменение параметра адаптации при помощи рычага“
→ Символ, определяющий позицию иллюстрации.

или

- Изменить параметр адаптации путем непосредственного ввода ☐ „В - Изменение параметра адаптации путем непосредственного ввода“ → Символ, определяющий позицию иллюстрации.

Индикация на -VAS 5051B- после успешно проведенной адаптации:

1 - Сохранен канал 2, параметр 0



Инструкция

„0“ означает, что напоминания „сервис OEL“ или „сервис INSP“ сброшены.

- Завершить выполнение функции „10 - Адаптация“ нажатием кнопки ☐.