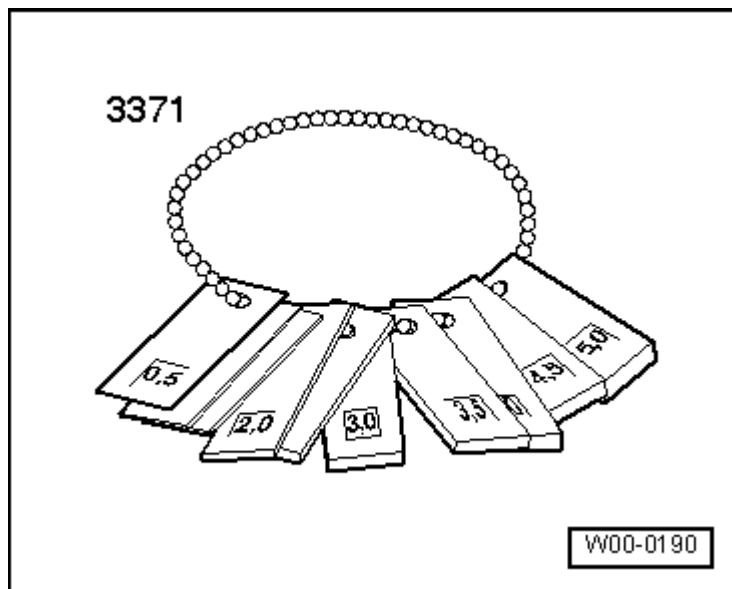


Снятие и установка при повторном использовании прежней фары

Необходимые специальные приспособления, контрольные и измерительные приборы, а также вспомогательные средства

- ♦ Регулировочный шаблон -3371-

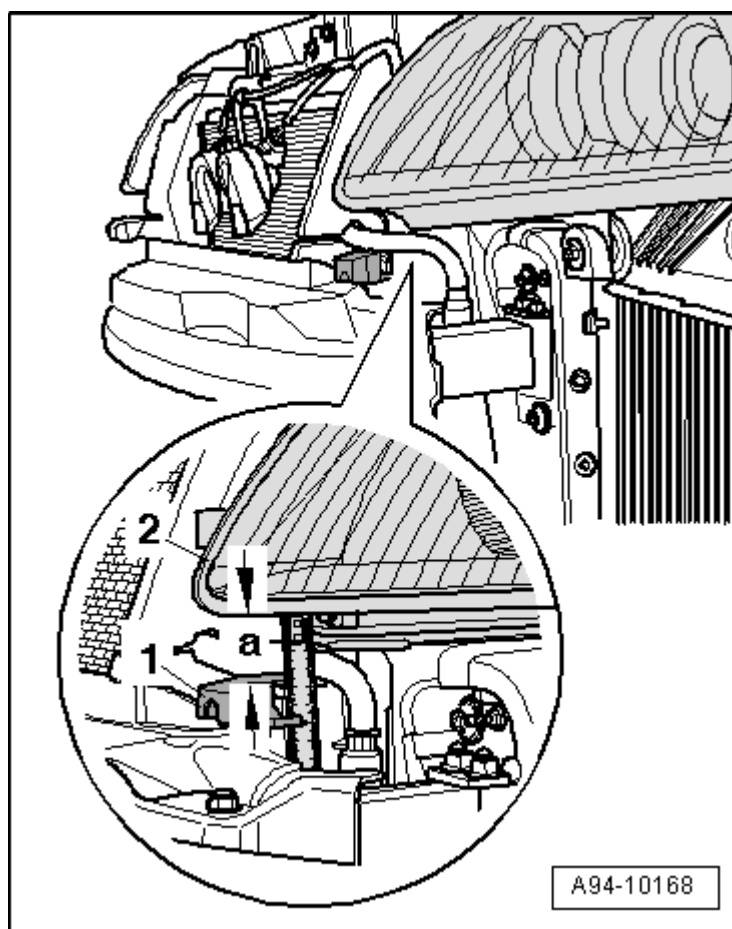


Снятие

- Выключить зажигание и извлечь ключ зажигания.
- Установить выключатель освещения в положение „0“.
- Снять облицовку переднего бампера →Ремонтная группа63.
- Перед снятием необходимо измерить размер -а- между фарой -2- и распоркой -1- и записать его.

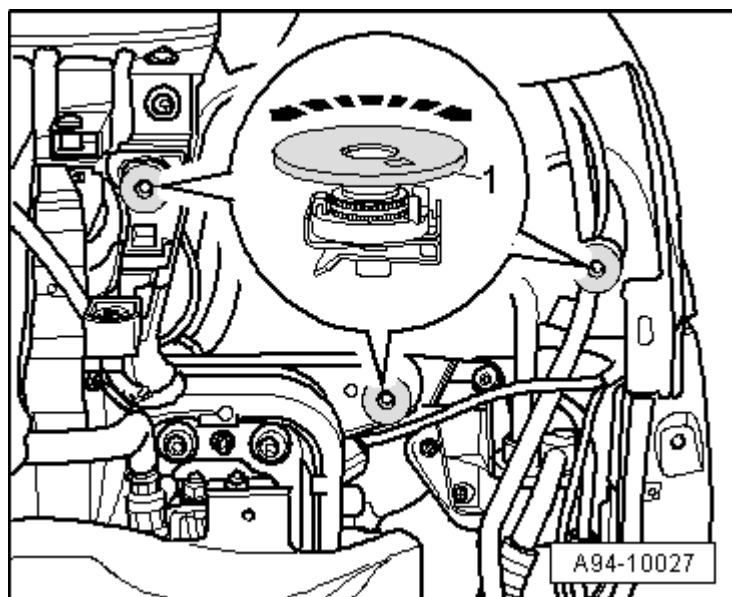


Указание

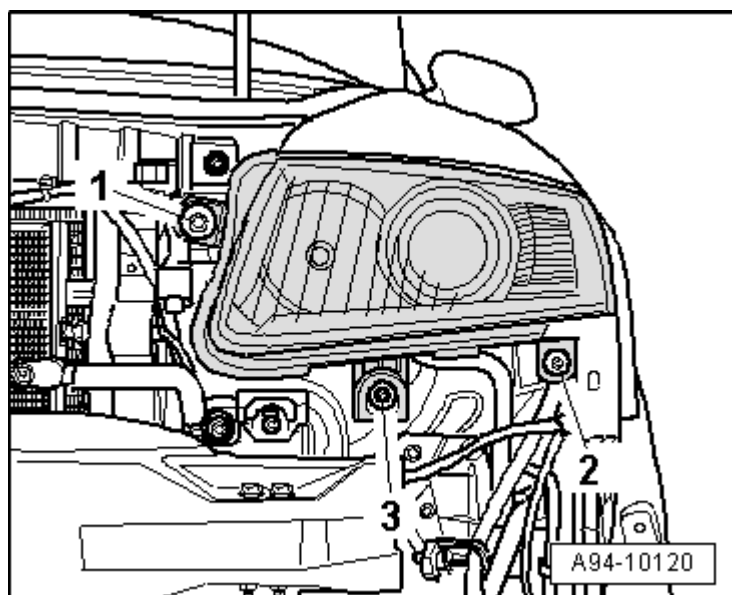


При вывертывании болтов крепления обязательно следует надежно удерживать установочные гайки -1-

регулирующего элемента от проворачивания -стрелки-.



- Выкрутить болты -1 ... 3-.
- Снять вперед фару.
- Разъединить электрическое штекерное соединение.



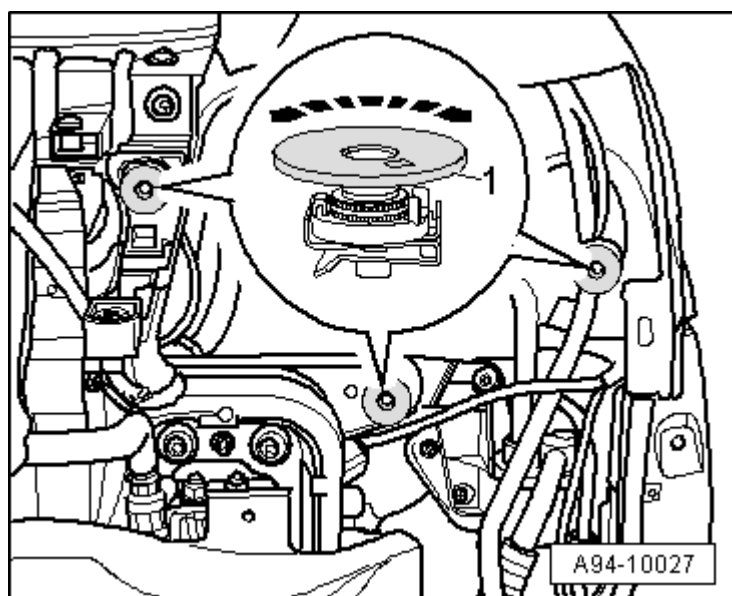
Установка

- Момент затяжки → Глава.

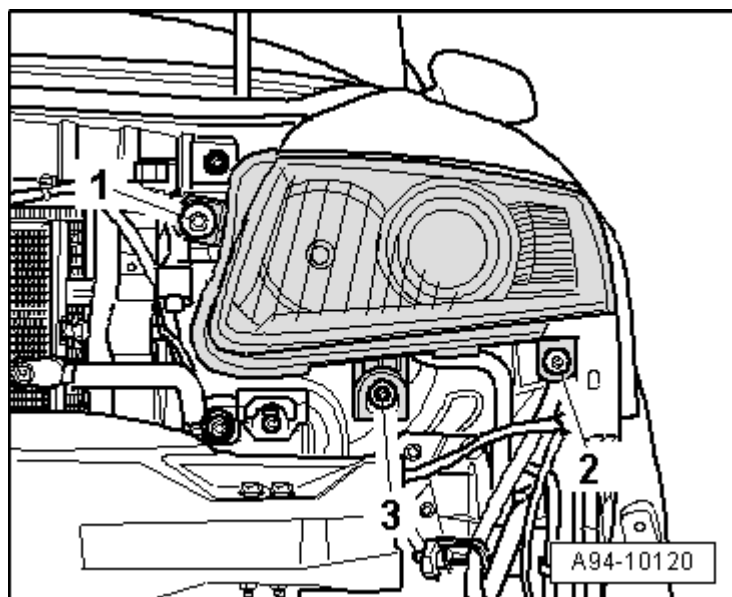


Указание

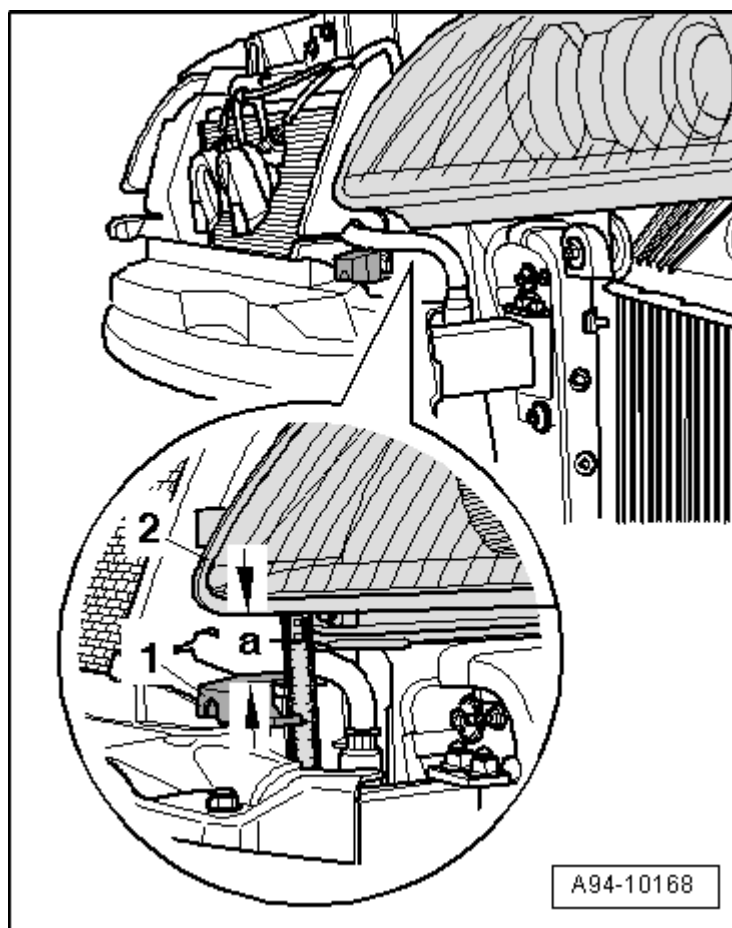
При ввертывании болтов крепления обязательно следует надежно удерживать установочные гайки -1- регулирующего элемента от проворачивания -стрелки-.



- Установить фару и вкрутить винты - 1 ... 3- на два оборота каждый.

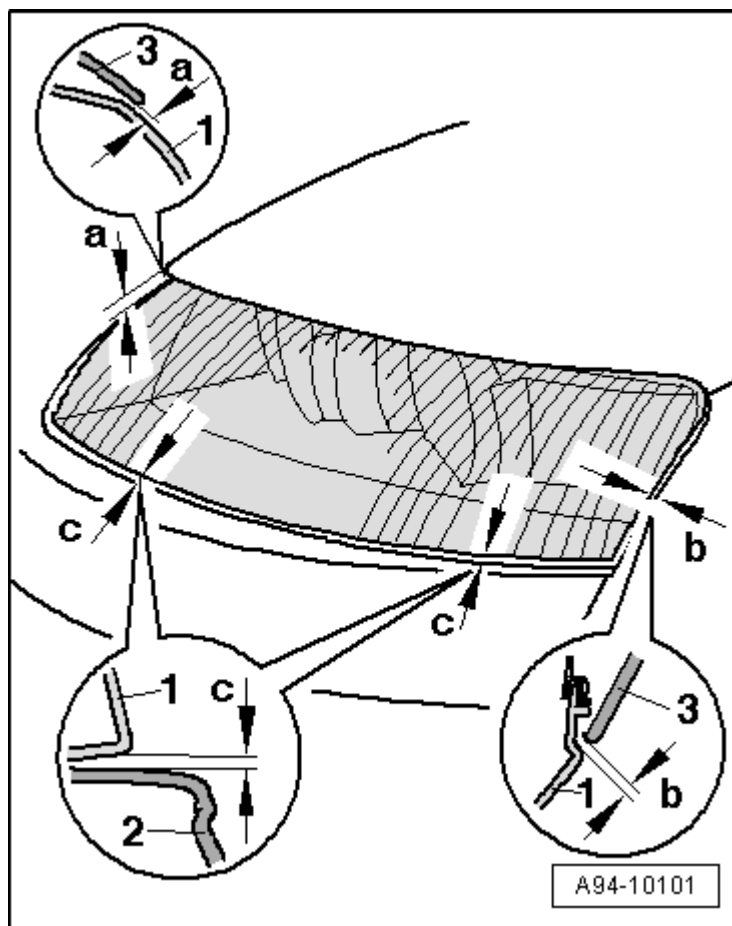


- Выставить фару -2- в соответствии с записанным размером -а- относительно распорки -1-.



- Поместить переднюю накладку бампера в установочное положение (не привинчивать до отказа).
- Отрегулировать зазоры -а ... с- фары -1- относительно облицовки бампера -2- и крыла -3- с помощью установочного калибра -3371-, как указано ниже.
 - Расстояние -а- = 2,3 мм

- Размер -b- = 2 мм.
- Размер -с- = 1,2 мм
- Фара должна стоять заподлицо с внешней кромкой крыла.
- Нижний край фары должен быть параллелен по отношению к верхнему краю бампера.



- Затянуть винт -1- – при затяжке на винт не нажимать.
- Снять переднюю накладку бампера.
- Затянуть винты -2- и -3-, при этом фара должна стать заподлицо с внешней кромкой крыла.
- Установить облицовку переднего бампера → **Ремонтная группа 63**.
- Снова проверить зазоры, при необходимости повторить регулировку зазоров, как было описано вначале.
- После установки отрегулировать фары → **Глава**.

