

## Моторное масло: заправка, проверка уровня масла



## Указание

Соблюдать указанные объемы заправки моторного масла и нормы масла по таблице техобслуживания!



## ВНИМАНИЕ!

На автомобилях с сажевым фильтром необходимо применять моторное масло согласно стандарту VW 507 00.

Двигатели с турбонагнетателями:

- После замены моторного масла и масляного фильтра и после первого пуска двигателя обратить внимание на следующее:

Пока не погаснет контрольная лампа давления масла в комбинации приборов, двигатель должен работать только на холостых оборотах. Прибавлять газ запрещено! Прибавление газа может повлечь за собой повреждение или выход из строя турбонагнетателя.

Только когда контрольная лампа погаснет, достигается полное давление масла и можно прибавить газ.

Для всех:

- В заключение проверить уровень масла .

Проверка уровня масла по индикатору уровня масла



## Указание

Температура моторного масла не менее 60 °С.

Автомобиль находится в горизонтальном положении.

После выключения двигателя подождать около двух минут для того, чтобы моторное масло стекло в масляный поддон.

Уровень масла можно проверить на индикаторе в магнитоле или мультимедийном интерфейсе (MMI).

- Выбрать: функциональную кнопку CAR, пункт меню > Уровень моторного масла.

Считать уровень масла на дисплее,

- долить моторное масло, если шкала уровня масла на индикаторе почти достигла уровня "min".



## Указание

Индикация уровня масла на дисплее предназначена только для

информации. Если уровень масла слишком низкий, в комбинации приборов появляется предупреждение о минимальном уровне масла.

Если капот открывался, то при последующем включении зажигания в комбинации приборов отображается текущий уровень масла.

# Проверка уровня масла тестером с индикатором уровня масла



## Указание

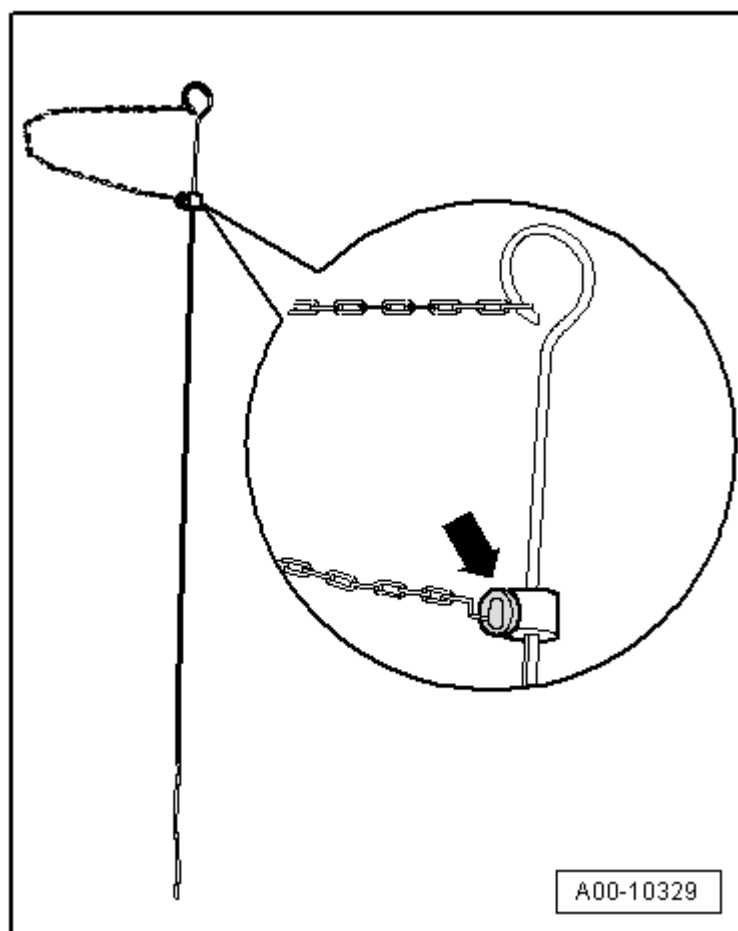
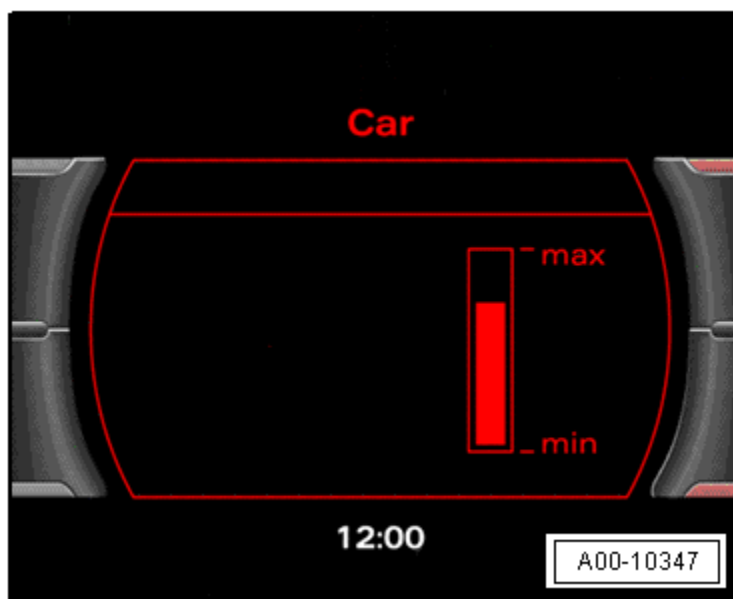
t Температура моторного масла не менее 60 °C.

t Автомобиль находится в горизонтальном положении.

После выключения двигателя подождать несколько минут для того, чтобы моторное масло стекло в масляный поддон.

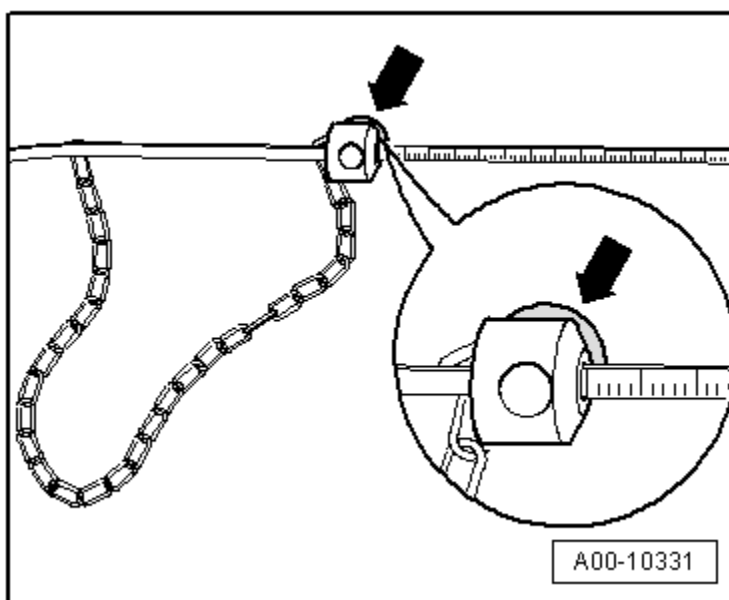
Необходимые специальные приспособления, контрольные и измерительные приборы, а также вспомогательные средства

t Тестер с индикатором уровня масла - T40178-



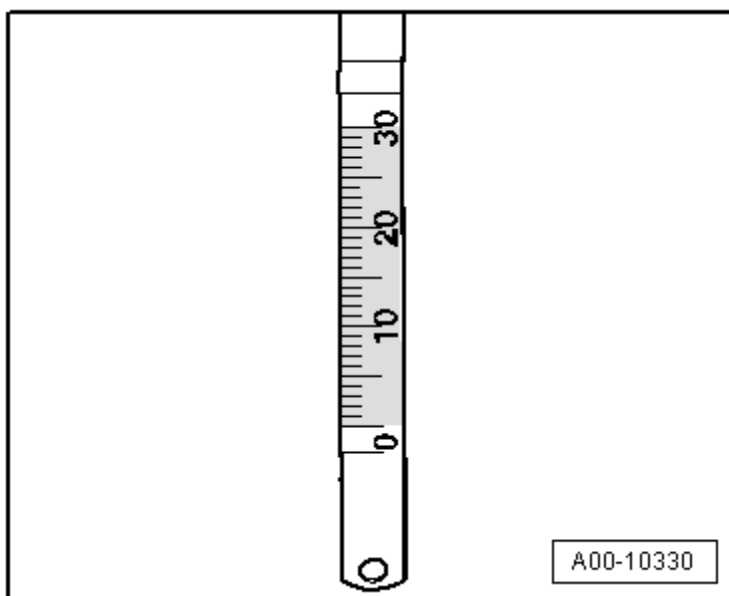
Разметка на тестере с индикатором уровня масла:

На тестере с индикатором уровня масла на верхней шкале -стрелка-, отвернув болт с накаткой и переместив регулировочное кольцо, отрегулировать значение из таблицы на нижней кромке регулировочного кольца.



Тестер с индикатором уровня масла до упора (регулирующее кольцо) ввести в трубку маслоизмерительного щупа, затем снова снять и считать значение уровня масла.

– Считать значение по шкале



Двигатель	Установочное значение сверху на регулировочном кольце	Минимальный уровень масла по нижней шкале	Максимальный уровень масла по нижней шкале
2,7 TDI, 3,0 TDI	32	0	16
2,0 TDI	46	0	24
1,8 TFSI, 2,0 TFSI	39	0	24
3,0 TFSI, 3,2 FSI	132	0	13