

### Автомобили с коробкой передач multitronic:

- Установить приспособление для откачки и сбора масла -V.A.G 1782- под место разъединения.

#### Инструкция

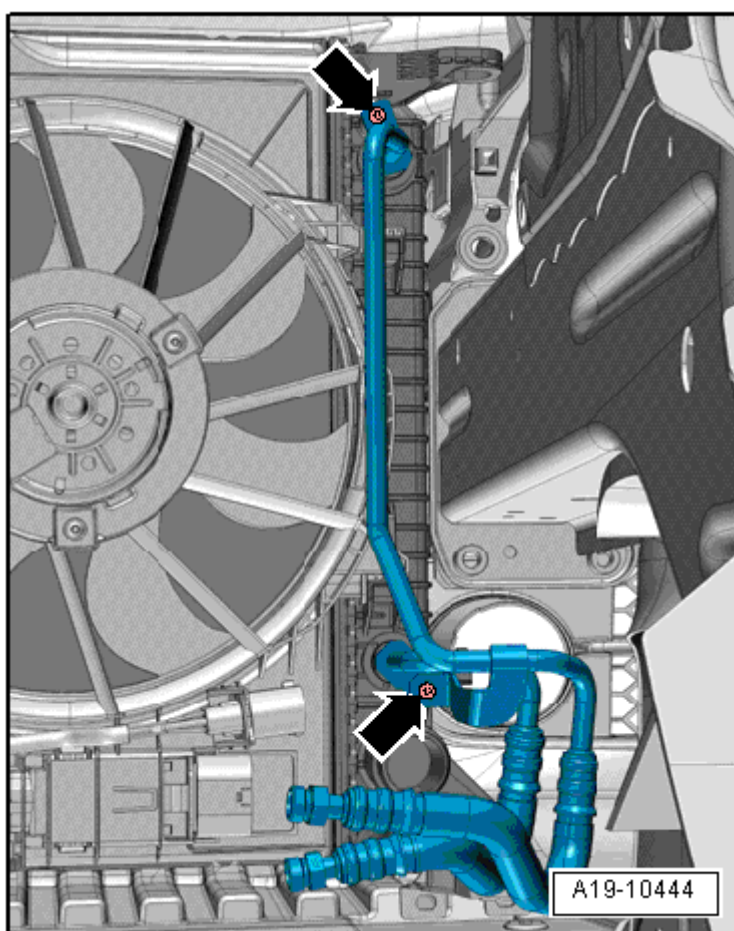
При проведении работ на коробке передач multitronic необходимо соблюдать нормы поддержания чистоты → Группа ремонта00.

- Отвернуть болты -стрелки- и отсоединить магистрали ATF от радиатора.

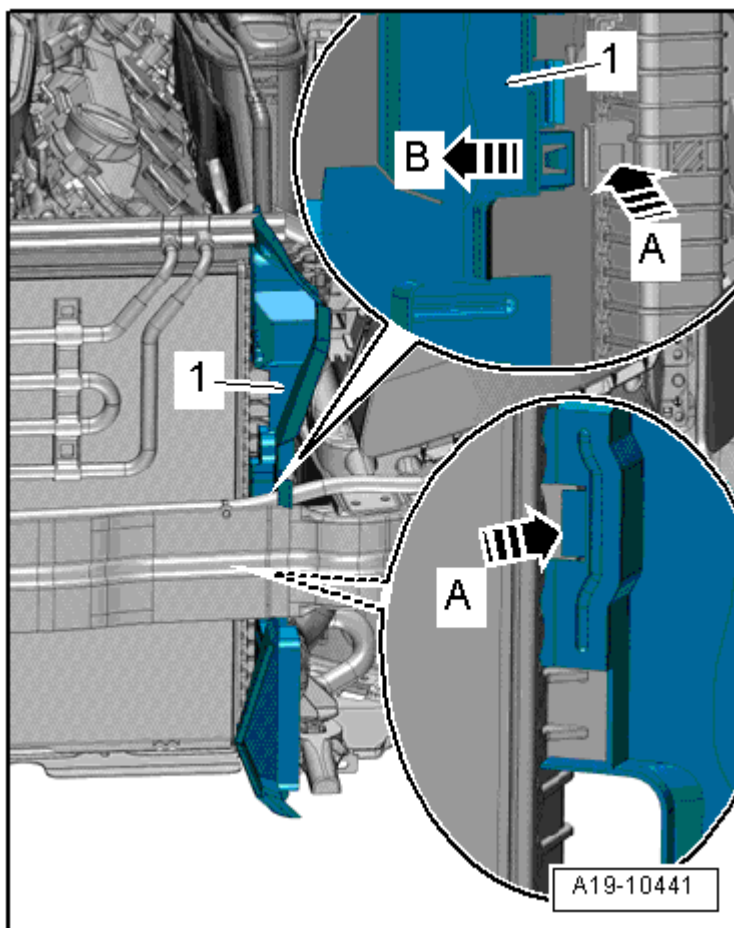
#### Инструкция

Во избежание вытекания масла ATF подвязать магистрали ATF на лонжероне.

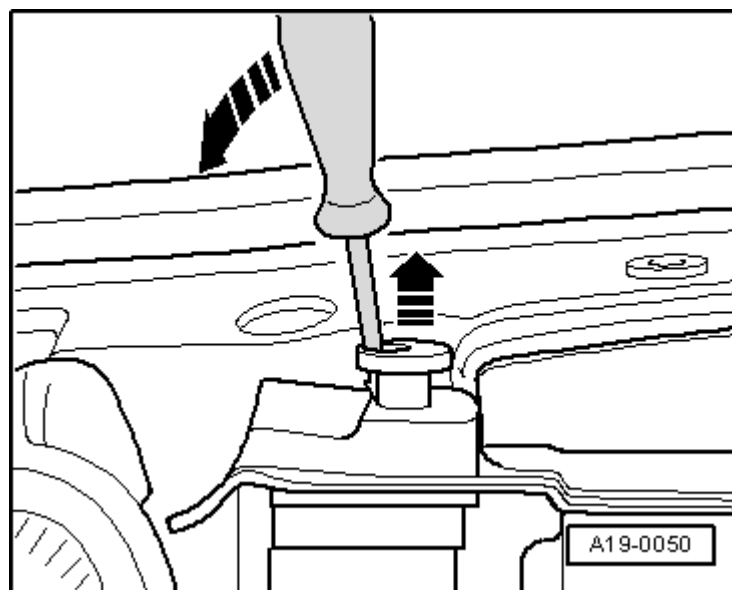
Для всех автомобилей:



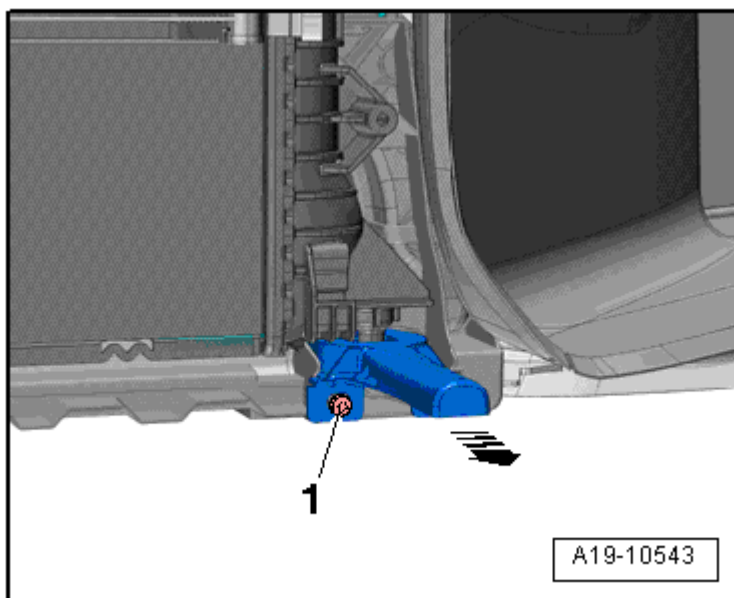
- Разблокировать крепежные скобы -стрелки А- и снять воздуховод -1- слева и справа -стрелка В-.



- Справа и слева разблокировать оба крепежных болта радиатора и вытянуть их вверх -стрелки-.



- Отвернуть слева и справа болты -1- и снять с рамки радиатора консоль радиатора вместе с радиатором -стрелка-.
- Немного опустить радиатор.



- Второй механик должен разблокировать крепежные скобы -1- в направлении стрелки А-; первый механик должен вывести конденсатор -2- по направлению вверх из креплений на радиаторе -стрелки В-.

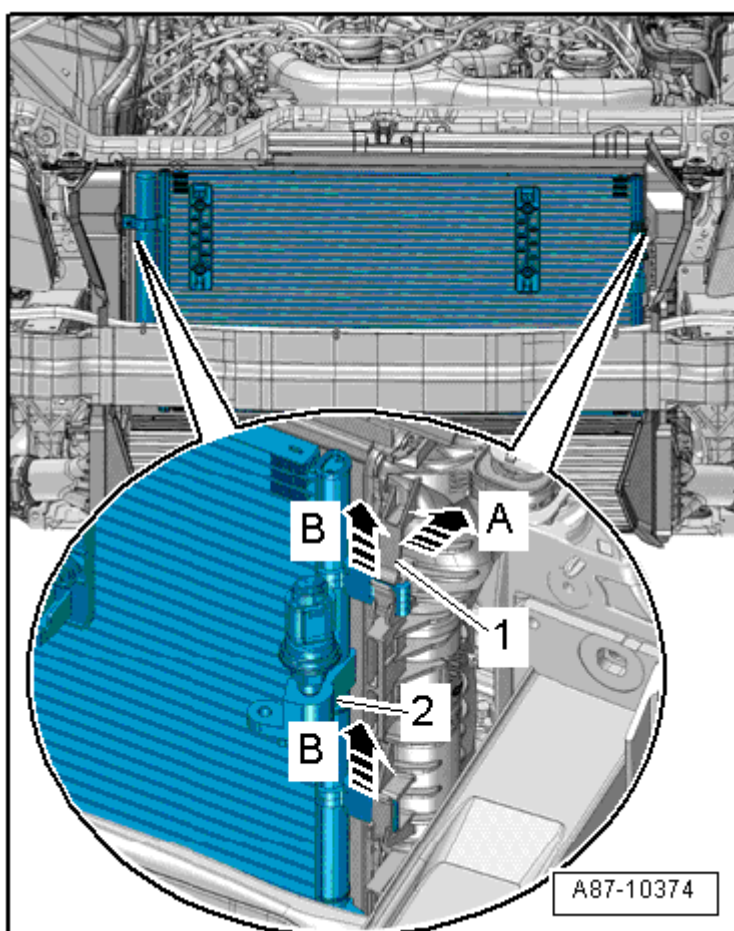


### **Осторожно!**

**Опасность повреждения конденсатора, а также магистралей и шлангов хладагента.**

**Магистралы и шланги хладагента не перетягивать, не изгибать и не гнуть.**

- Отклонить вперед конденсатор с подсоединенными шлангами.
- Снять радиатор.



- Справа и слева одновременно вдавить крепежные язычки рамки вентиляторов -стрелка- и снять рамку вентиляторов с радиатора по направлению вверх.

### **Установка**

- Момент затяжки → Глава.

Установка осуществляется в обратной последовательности. При этом соблюдать следующее:

- Установить воздухопровод на промежуточный фланец корпуса воздушного фильтра → Группа ремонта24.
- На автомобилях с КП multitronic прикрутить трубопроводы ATF → Группа ремонта37.

- Установить интеркулер → Глава.
- Установить накладку переднего бампера и бампер → Группа ремонта63.
- Подключить шланг ОЖ к трубке ОЖ при помощи соединительной муфты → Илл..
- Залить охлаждающую жидкость → Глава.

**Инструкция**

После замены радиатора следует заменить охлаждающую жидкость.

- На автомобилях с КП multitronic проверить уровень ATF → Группа ремонта37.

